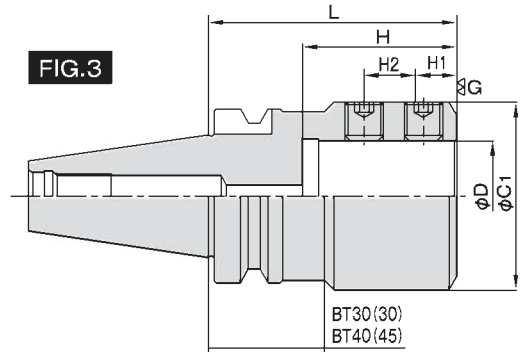
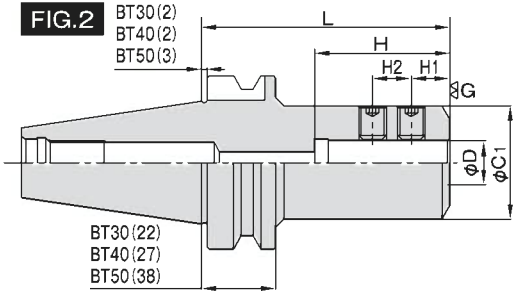
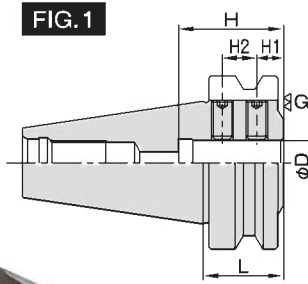



スローアウェイドリル用サイドロックホルダ / DSL

DRILL SIDE LOCK HOLDER

- センタースルー対応
- ホルダ端面研磨仕様
- 国内外の多メーカーに適合

NEW



■ DBT（二面拘束）仕様も各種ございます。

型 式	FIG	D	L	C ₁	H	H ₁	H ₂	M ₁
BT30-DSL16- 60	2	16	60	41	49	14	14	M10
-DSL20- 60	2	20	60	45	51	14	14	M10
-DSL25- 65	3	25	65	47	57	14	14	M10
BT40-DSL16- 60	2	16	60	41	49	14	14	M10
- 90	2	16	90	41	49	14	14	M10
-DSL20- 60	2	20	60	45	51	14	14	M10
- 90	2	20	90	45	51	14	14	M10
-DSL25- 60	2	25	60	48	57	14	14	M10
- 90	2	25	90	48	57	15	20	M12
-DSL32- 75	2	32	75	61	61	15	20	M12
-105	2	32	105	61	61	15	20	M12
-DSL40-105	3	40	105	68	71	15	25	M14
BT50-DSL16- 40	1	16	40	—	49	18	—	M12
-105	2	16	105	41	49	14	14	M10
-135	2	16	135	41	49	14	14	M10
-165	2	16	165	41	49	14	14	M10
-DSL20- 40	1	20	40	—	51	18	—	M12
-105	2	20	105	45	51	14	14	M10
-135	2	20	135	45	51	14	14	M10
-165	2	20	165	45	51	14	14	M10
-DSL25- 40	1	25	40	—	57	20	—	M16
-105	2	25	105	48	57	15	20	M12
-135	2	25	135	48	57	15	20	M12
-165	2	25	165	48	57	15	20	M12
-DSL32- 40	1	32	40	—	61	20	—	M16
-105	2	32	105	61	61	15	20	M12
-135	2	32	135	61	61	15	20	M12
-165	2	32	165	61	61	15	20	M12
-DSL40- 50	1	40	50	68	71	14	20	M14
-105	2	40	105	68	71	15	25	M14
-135	2	40	135	68	71	15	25	M14
-165	2	40	165	68	71	15	25	M14
-DSL50-105	2	50	105	83	81	15	25	M16